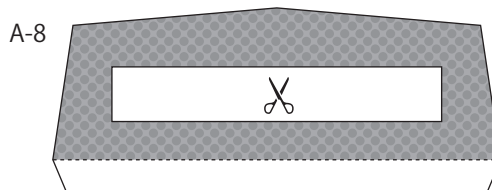



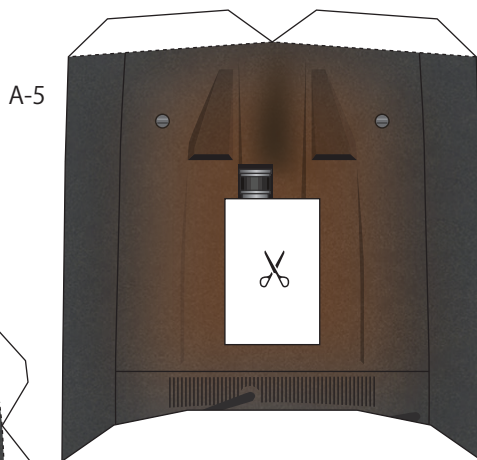
# フォード・ファルコン XB GT クーペ『改』 1/32スケール

Ford Falcon XB GT Custom 1/32 scale

プリンターの設定は「縁無し印刷」を推奨します。  
We recommend "Borderless printing" for the printer settings.



ドッグ




### 記号の見方

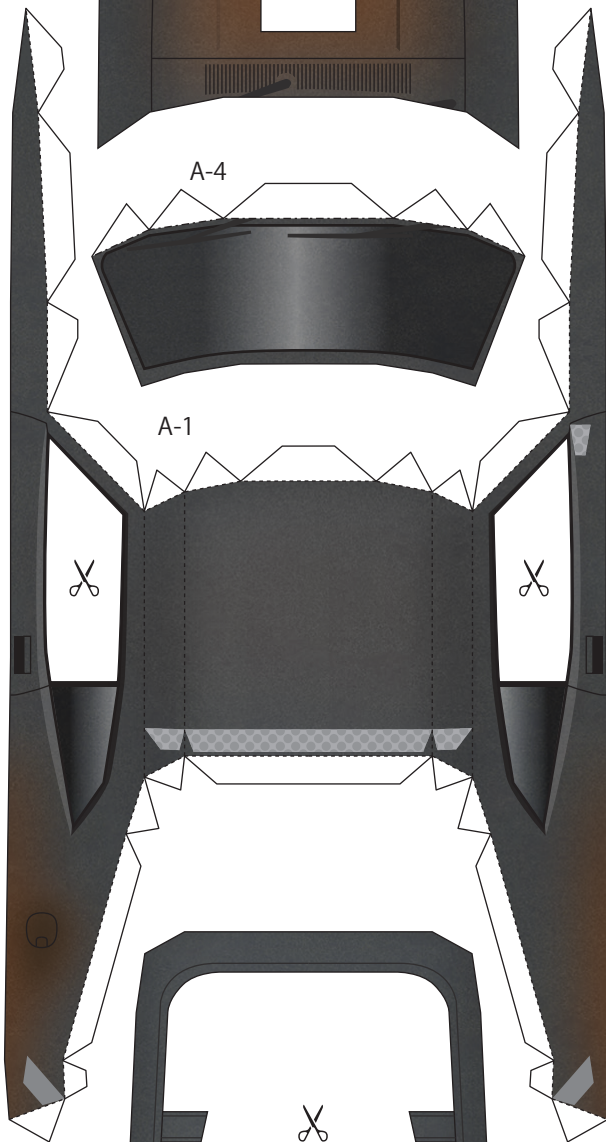
- ..... 山折り 線の部分がでっぱるように折ります。
- 谷折り 線の部分がへこむように折ります。
- ✂ 切り抜き 周囲の実線を切り抜きます。
- ←まえ 前方向 車両の前方を示します。
- 接着位置 パーツを接着する位置を示します。

### How to read the symbols

- ..... Mountain fold Fold your paper into a mountain shape.
- Valley fold Fold your paper into a valley shape.
- ✂ Cut out Cut out the solid line around.
- ←まえ Bow direction Indicates the front of the vehicle.
- Where to glue Where to glue the parts.



A-2



A-4

A-1

A-3

ドアミラー

A-13

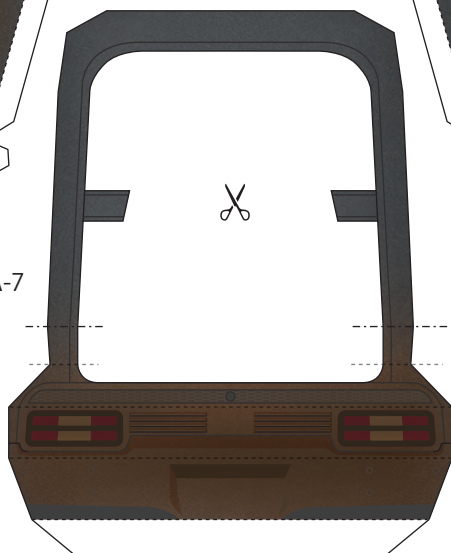
A-14

A-7

ルーフウイング

A-9

A-10



リアウイング

A-11

A-12

